

Tra pause e ripartenze: costruire una pensione solida oltre la discontinuità lavorativa

Lavoro ed educazione finanziaria: alcune riflessioni a partire dai dati

Veneto Welfare - Veneto Lavoro

19 novembre 2025

L'alfabetizzazione finanziaria in Italia

Banca d'Italia (2023)

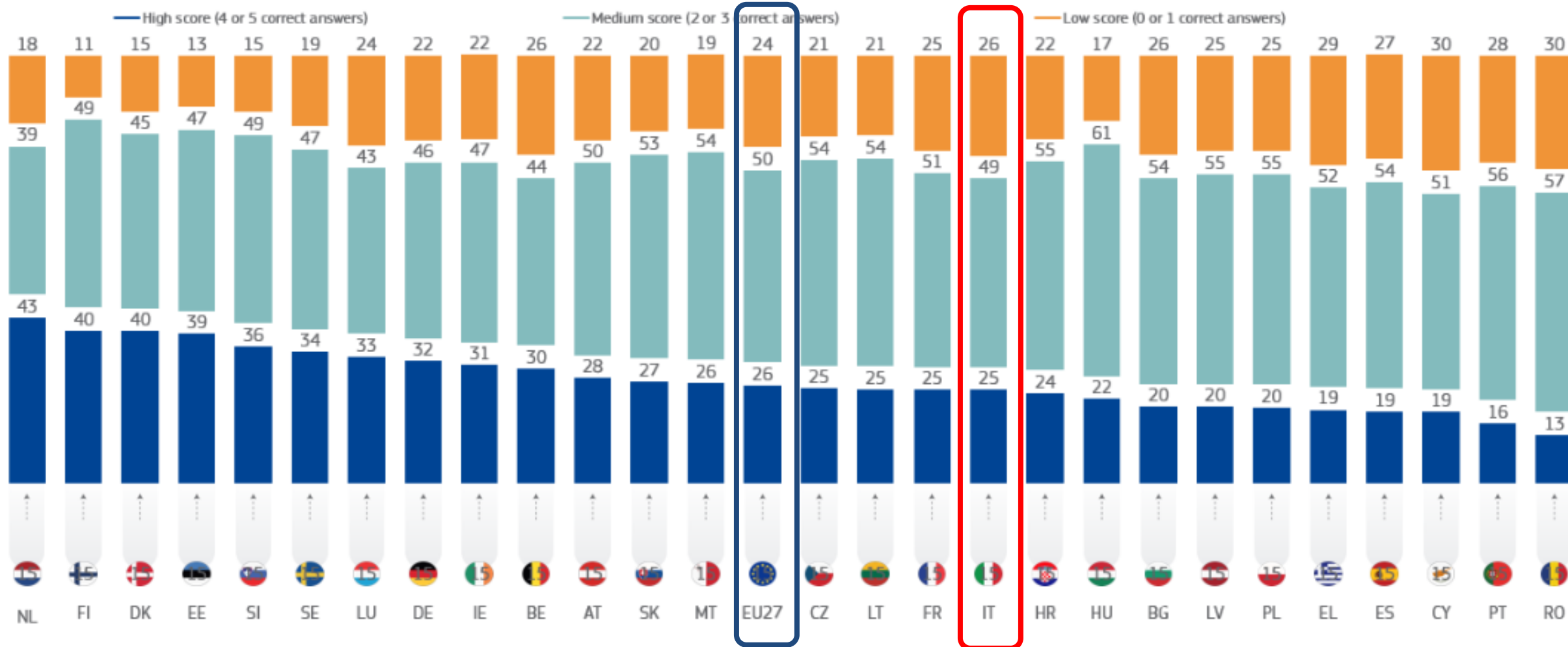
«Nel 2023 l'indicatore complessivo di alfabetizzazione finanziaria è risultato pari a 10,7 su una scala da 0 a 20»
Rispetto al 2020, il punteggio complessivo di alfabetizzazione finanziaria è migliorato leggermente, passando da 10,2 a 10,7 nel 2023.

Edufin Index (2025)

	2025
Sopra la sufficienza ≥60 Competenti	40% ← (=)
Sotto la sufficienza 41-59 Poco competenti	50% ← (+2)
Gravemente insufficienti ≤40 Analfabeti	10% ← (-2)

L'alfabetizzazione finanziaria in Europa

Punteggi di conoscenza finanziaria per Paese. (% Numero di risposte corrette alle 5 domande sulle conoscenze finanziarie)



L'alfabetizzazione finanziaria in Italia: caratteristiche delle persone



Giovani 18-34 anni
Over 64 anni

Donne

Licenza media o
inferiore

Sud
Isole

Età

Genere

Titolo di studio

Area geografica



Adulti 45-64 anni

Uomini

Diploma
Laurea

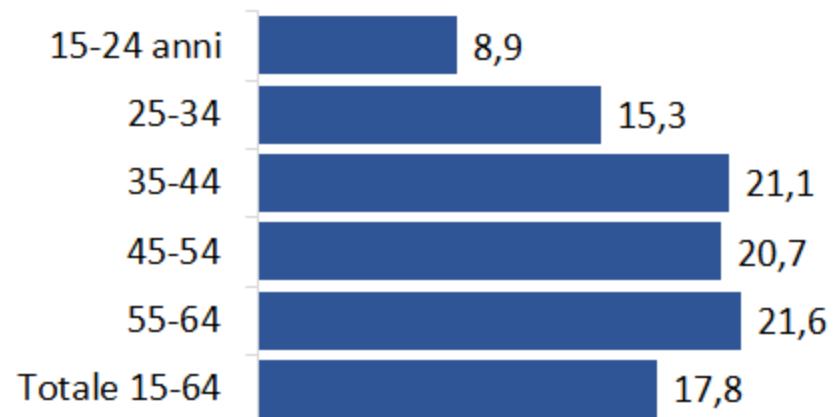
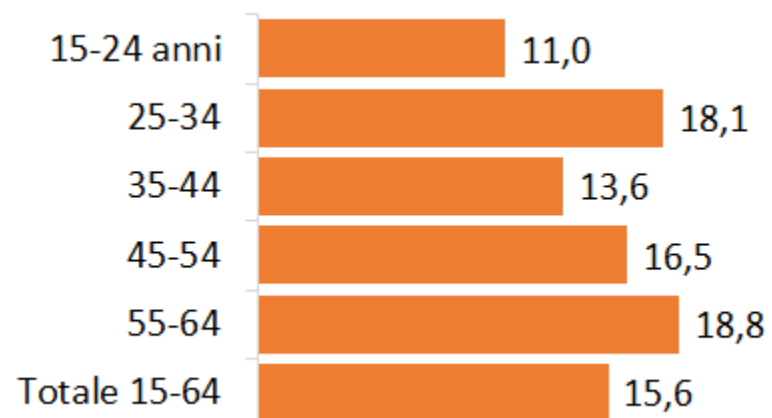
Nord Est
Nord Ovest

L'occupazione per età

VENETO	Tasso occ. Totale 2024 (%)
15-24 anni	24,0
25-34	80,8
35-44	87,9
45-54	86,8
55-64	62,7
Totale 15-64	70,2

ITALIA	Tasso occ. Totale 2024 (%)
15-24 anni	19,7
25-34	68,7
35-44	76,4
45-54	77,0
55-64	59,0
Totale 15-64	62,2

Divario occupazionale di genere per classi di età (p.p.)



Tasso di inattività F (%)
78,8
24,0
17,4
18,0
45,3
35,0

Tasso di inattività F (%)
80,6
32,4
28,9
29,0
49,5
42,4



Veneto Lavoro
Veneto Welfare



Via Ca' Marcello, 67/b
30172 Mestre-Venezia (VE)



veneto.welfare@venetolavoro.it



www.venetolavoro.it

<https://www.venetowelfare.com/>



REGIONE DEL VENETO

 **VENETO
LAVORO**